



# Terslev Vandværk I/S

## Årsrapport for perioden: 1. januar til 31. december 2010

---

CVR nr. 25 092 864

Foreningen af  
Vandværker i Danmark  
Solrød Center 22 C  
2680 Solrød Strand

Vandværkernes  
Regnskabskontor ApS  
Holewasvej 5  
9460 Brovst

Tlf.: 56 14 42 42  
vrk@fvd.dk  
mobil: 5552 5842  
www.fvd.dk

### Ledelsespåtegning:

Værket har 283 forbrugere og har i 2010 solgt 26.130 m<sup>3</sup> vand. Årsrapporten omfatter værkets samlede drift for 2010, samt de samlede aktiver og passiver pr. 31. december 2010. Årsrapporten er aflagt i overensstemmelse med årsregnskabslovens bestemmelser for klasse A-virksomheder.

Terslev, den 13-3-2011




Formand Bent Kruse




Best. Medlem Michael Jensen



Kasserer Carsten Suhr



Best. Medlem Jørgen Lembye



Best. Medlem Ivan Flænsdahl

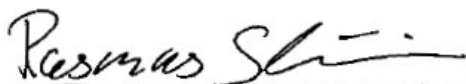
### Revisionspåtegning.

Som generalforsamlingsvalgte revisorer for Terslev Vandværk I/S har vi revideret årsregnskabet for perioden 1. januar - 31. december 2010. Revisionen er udført i overensstemmelse med almindeligt anerkendte revisionsprincipper.

Der er foretaget kontrol af et repræsentativt antal bilag. Dette har ikke givet anledning til bemærkninger.

Årsregnskabet er aflagt i overensstemmelse med lovgivningens og vedtægternes krav til regnskabsaflæggelse og giver efter vor opfattelse et retvisende billede af aktiver og passiver, den økonomiske stilling samt resultat.

Terslev, den 9/3 2011

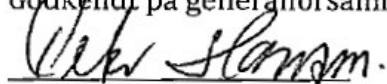


Rasmus Steinmeier.



Peter Hansen.

Godkendt på generalforsamlingen, den 24/3 2011.



Dirigent

## Resultatopgørelse 2010

Note	Realiseret 2010	Budget 2010	Realiseret 2009	Budget 2011
<b>Indtægter</b>				
Salg af vand i alt	458.630	466.000	490.506	473.180
Gebyrer	12.200		0	12.000
<b>Indtægter ialt</b>	<b>470.830</b>	<b>466.000</b>	<b>490.506</b>	<b>485.180</b>
<b>Udgifter</b>				
<b>Produktionsomkostninger</b>				
Vandindvindingsgebyr	9.300	9.000	9.150	9.400
Elektricitet	16.891	15.000	27.499	17.000
Vandprøver	2.500	13.000	16.258	5.000
Løn	48.551	51.000	46.872	50.000
Forsikring	3.589	3.000	1.500	3.800
Rep. og vedligeholdelse	34.277	34.000	33.894	38.450
<b>Produktionsomkostninger ialt</b>	<b>115.107</b>	<b>125.000</b>	<b>135.173</b>	<b>123.650</b>
<b>Administrations omk.</b>				
Honorarer	18.068	16.000	16.000	21.000
Forsikringer best.	760			800
Bestyrelsesmøder	8.060	8.000	2.997	8.000
Kontorhold	4.116	12.000	7.881	3.000
Annonce	1.956		0	2.000
PBS	3.642		0	3.700
Kontingent	3.755	38.000	32.035	3.800
Advokatombkostninger	24.860			30.000
Regnskabsassistance	59.316	37.000	31.600	50.000
Kurser	480			3.200
<b>Administrationsudgifter total</b>	<b>125.013</b>	<b>111.000</b>	<b>90.513</b>	<b>125.500</b>
<b>Udgifter ialt</b>	<b>240.120</b>	<b>236.000</b>	<b>225.686</b>	<b>249.150</b>
<b>Resultat før renter</b>	<b>230.710</b>	<b>230.000</b>	<b>264.820</b>	<b>236.030</b>
Tab Debitorer	-4.958			
Finansieringsudgifter	-17.381	-24.000	-20.041	-18.000
Renteindtægter	8.591	15.000	9.868	8.000
<b>Resultat før afskrivning (-underskud)</b>	<b>216.962</b>	<b>221.000</b>	<b>254.647</b>	<b>226.030</b>
2 Hensat til målerudskiftning	15.575	16.000	15.575	15.575
2 Afdrag ledningsnet	74.956	70.000	72.195	75.000
1 Nedskrivninger	154.130	135.000	139.201	135.460
Resultat efter nedskrivning	-27.699	0	27.676	-5

<b>Balance pr. 31/12 2010</b>			
Note	2010	2009	
<b>Aktiver</b>			
<b>Anlægsaktiver</b>			
	Bygninger	530.258	568.496
	Ledningsnet	2.950.036	3.050.999
<b>1</b>	<b>Anlægsaktiver ialt</b>	<b>3.480.294</b>	<b>3.619.495</b>
	<b>Varebeholdning i alt</b>	<b>1.950</b>	<b>6.150</b>
<b>Omsætningsaktiver</b>			
	Debitorer	43.383	28.574
	Indestående bank	897.197	857.472
	<b>Omsætningsaktiver ialt</b>	<b>940.580</b>	<b>892.196</b>
	<b>Aktiver i alt</b>	<b>4.422.824</b>	<b>4.511.691</b>
<b>Passiver</b>			
	<b>Egenkapital primo</b>	3.486.531	3.458.853
	Regulering vedr. 2009	45.369	0
	Årets resultat (-/underskud)	-27.699	27.677
	<b>Egenkapital ultimo</b>	<b>3.504.201</b>	<b>3.486.530</b>
<b>2</b>	<b>Henlæggelser</b>	<b>576.067</b>	<b>485.536</b>
<b>Lagfristet gæld</b>			
	Nykredit	309.537	384.333
	<b>Lagfristet gæld i alt</b>	<b>309.537</b>	<b>384.333</b>
<b>Kortfristet gæld</b>			
	Diverse kreditorer	3.876	36.805
	A-skat og AM-bidrag	0	7.738
	Merværdiafgift	35.713	45.039
	Vandskat	-6.570	65.710
	<b>Kortfristet gæld i alt</b>	<b>33.019</b>	<b>155.292</b>
	<b>Gæld i alt</b>	<b>342.557</b>	<b>539.625</b>
	<b>Passiver i alt</b>	<b>4.422.824</b>	<b>4.026.155</b>



Noter til årsrapporten 2010

Note 1

Aktiv	Anskaffelses år	1) Værdi jf. regnskab 2009	Afskr. % jf. FVD	Akk afskr	Saldo primo	2)Årets afskr	Bogført værdi ultimo
Bygninger	Ukendt	1.950.776	2,0	1.382.280	568.496	38.238	530.258
Bygninger i alt		1.950.776		1.382.280	568.496	38.238	530.258
Ledningsnet		5.488.977,0	2,0	2.437.978,0	3.050.999,0	100.963,0	2.950.036,0
Tilgang 2010		14.929,0	100,0	0,0	14.929,0	14.929,0	0,0
Forsyningsledninger i alt		5.488.977		2.437.978	3.050.999	115.892	2.950.036
I alt		7.439.753		3.820.258	3.619.495	154.130	3.480.294

Note 2

Henlæggelser	133.293	133.293	15.575	148.868
Afdrag ledningslån	352.243	352.243	74.956	427.199
Henlæggelser i alt	485.536	485.536	90.531	576.067