

Terslev Vandværk a.m.b.a.

CVR nr. 35428429

Årsrapport

for året

1. januar 2021 – 31. december 2021

Balance

Pr. 31. december 2021

Årsregnskabet er fremlagt og godkendt på vandværkets ordinære generalforsamling

Terslev den, 30/3 2022

Dirigent 

Administrators erklæring

Undertegnet har i 2021 stået for de bogholderimæssige registreringer og løbende afstemninger mv. af konto.

Årsrapporten for 2021 er tillige udarbejdet af undertegnet, på grundlag af det af mig førte bogholderi for 2021.

Årsrapporten og dens nøjagtighed er sammen med bestyrelsen gennemgået ved bestyrelsesmøde i Terslev den 19/1 2022.


De oplysninger, der er anvendt i opstillingen, er således herefter bestyrelsens ansvar.

Der er ikke udført ekstern revision.

Greve, den 19/1 2022

Skog Assist

v/Marianne Skog



Indholdsfortegnelse

Side

Administrators erklæring	1
Selskabsoplysninger	2
Bestyrelsespåtegning	3
Anvendt regnskabspraksis	4, 5 & 6
Revisorpåtegning, intern revisor	7
Resultatopgørelse 2020	8
Balance pr. 31. december 2020	9
Noter til resultatopgørelsen	10 & 11
Noter til Balancen	12 & 13
Noter til materielle anlægsaktiver	14
Noter til budget	15 & 16
Investeringsplan 2022 - 2026	17

Selskabsoplysninger

<p><u>Vandværk:</u></p> <p>Terslev Vandværk a.m.b.a. Nysøvænget 15 4690 Haslev CVR nr. 35428429</p>	<p><u>Hjemsted:</u> -Terslev</p> <p><u>Stiftet:</u> -År 1905</p> <p><u>Hjemmeside:</u> www.terslev-vand.dk</p>	<p><u>Bank- og kredit forbindelser:</u> -Nykredit -Kommunekredit</p> <p><u>Regnskabsår:</u> 1. januar – 31. december</p>
<p><u>Bestyrelse:</u></p> <p><u>Formand:</u> Ivan Flændsdal</p> <p><u>Driftsansvarlig:</u> Martin Oleander</p> <p><u>Ansvar for kvalitetssikring:</u> Peer Lang Pedersen</p> <p><u>Bestyrelsesmedlemmer:</u> Nøgleansvar Ane Marie Kaagaard Lone Poulsen Bent Knakkegaard</p>	<p><u>Mailadresse:</u></p> <p>formand@terslev-vand.dk</p> <p>drift@terslev-vand.dk</p> <p>pedersenpeerlang@gmail.com</p> <p>Ane.marie.arne@gmail.com</p> <p>Bent@knakkegaard.dk</p>	<p><u>Mobil:</u></p> <p>+45 2497 0534</p> <p>+45 4050 9815</p> <p>+45 2245 6622</p> <p>+45 3066 7650</p> <p>+45 2310 3242</p>

Bestyrelsespåtegning


Bestyrelsen har dags dato ved Administrator Marianne Skog aflagt årsrapport for Terslev Vandværk a.m.b.a.


Årsrapporten er aflagt i overensstemmelse med årsregnskabsloven samt vandværkets Vedtægter.


Det er vores opfattelse, at årsrapporten giver et retvisende billede af vandværkets aktiver, passiver og finansielle stilling pr. 31. december 2021 samt af resultatet for regnskabsåret 1. januar - 31. december 2021.


Bestyrelsen indstiller hermed årsrapporten til generalforsamlingens godkendelse.


Terslev, den 30/4 2022



Formand Ivan Flændsdal


Driftsansvarlig Martin Oleander


Bestyrelsesmedlem Peer Lang Pedersen


Bestyrelsesmedlem Ane Marie Kaagaard


Bestyrelsesmedlem Lone Poulsen


Bestyrelsesmedlem Bent Knakkegaard

Anvendt regnskabspraksis

Årsrapporten for Terslev Vandværk a.m.b.a. er aflagt i overensstemmelse med årsregnskabslovens bestemmelser for regnskabsklasse A samt vandværkets vedtægter.

Formålet med årsrapporten er at give et retvisende billede af vandværkets aktiviteter for regnskabsperioden, og vise, om de budgetterede og hos medlemmerne opkrævede beløb er tilstrækkelige.

Anvendt regnskabspraksis er uændret i forhold til tidligere år.

Resultatopgørelsen

Opstillingsform

Resultatopgørelsen er opstillet, så den bedst viser vandværkets aktiviteter i det løbende regnskabsår.

I resultatopgørelsen indgår ureviderede budgettal for regnskabsåret og det kommende år. De er udelukkende medtaget til orientering og for at vise sammenhængen mellem de budgetterede og de realiserede tal.

Nettoomsætning

Nettoomsætning fra vandsalg m.v. indregnes i resultatopgørelsen, hvis levering og risikoovergang har fundet sted i løbet af regnskabsåret. Nettoomsætningen indregnes eksklusive moms og afgifter.

Vandværket er underlagt det generelle "hvile i sig selv" princippet, hvorfor der årligt opgøres en over- eller underdækning. Denne beregnes som årets indtægter fratrukket årets omkostninger. En eventuel overdækning anføres som en negativ indtægt ("der er opkrævet for meget"), mens en eventuel underdækning anføres som et tillæg til indtægterne ("der er opkrævet for lidt").

Produktionsomkostninger

Produktionsomkostninger omfatter alle regnskabsårets omkostninger, der kan henføres til vandværkets indvinding af vand, herunder vedligeholdelse af arealer og redskaber samt vedligeholdelse af og afskrivning på borer, bygninger, vandtanke og øvrigt inventar.

Distributionsomkostninger

Distributionsomkostninger omfatter alle regnskabsårets omkostninger, der kan henføres til vandværkets distribution af vand, herunder drift af lejede målere og vedligeholdelse af og afskrivning på ledningsnet.

Administrationsomkostninger

Administrationsomkostninger omfatter alle regnskabsårets omkostninger til administration og ledelse.

Andre driftsindtægter og omkostninger

Andre driftsindtægter og -omkostninger omfatter regnskabsposter af sekundær karakter i forhold til vandværkets primære aktivitet, herunder eksempelvis ikke afregnede beløb under 100 kr. ifm. flytninger.

Finansielle poster

Finansielle indtægter og omkostninger indregnes i resultatopgørelsen med de beløb, der vedrører regnskabsperioden.

Finansielle indtægter består af renter af bankindeståender.

Finansielle omkostninger består af regnskabsperiodens renteomkostninger vedr. negativ bankrente samt renteudgifter forbundet med lån.

BalancenAnlægsaktiver.

Vandværkets materielle anlægsaktiver værdiansættes til kostpris med fradrag af akkumulerede afskrivninger. Der afskrives ikke på grunde.

Der foretages lineære afskrivninger baseret på aktivernes forventede brugstid efter følgende principper:

Bygninger og ledningsnet	50 år
Installationer og inventar	15 år
Maskinanlæg	15 år
Planlægning tilbygning	5 år

Omsætningsaktiver

Tilgodehavender værdiansættes til nominel værdi. Værdien reduceres med nedskrivning til imødegåelse af tab.

Indskudskapital

Indskudskapital bruges kun i forbindelse med indbetaling af andelskapital – ellers bruger vandværket kun begrebet over-/underdækning.

Overdækning

Overdækning er et udtryk for, at vandværket har haft større indtægter end krævet i forhold til hvile i sig selv" princippet. Posten reguleres hvert år med årets over- eller underdækning (se også afsnittet "nettoomsætning").

Underdækning

Underdækning er et udtryk for, at vandværket har haft mindre indtægter end krævet i forhold til hvile i sig selv" princippet. Posten reguleres hvert år med årets over- eller underdækning (se også afsnittet "nettoomsætning").

Gældsforpligtelser

Gældsforpligtelser værdiansættes til nominel værdi.

Revisorpåtegning, intern revisor

Som folkevalgte revisorer for Terslev Vandværk a.m.b.a. har vi revideret årsregnskabet for 1. januar til 31. december 2021.

Revisionen er udført i overensstemmelse med almindelige anerkendte revisionsprincipper.

Årsregnskabet er aflagt i overensstemmelse med lovgivningens og vedtægternes krav til regnskabsaflæggelse. Det giver efter vores opfattelse et retvisende billede af resultatet med aktiver og passiver samt den økonomiske stilling i vandværket.

Vores revision har ikke givet anledning til anmærkninger.

Terslev, den 19 13 2022



Intern revisor Lone Oleander



Intern revisor Daniel Riber Pallesen

Resultatopgørelse for perioden 1. januar til 31. december 2021

		Realiseret		Ej revideret		
	Note	2020 kr.	2021 kr.	2021 t.kr.	2022 t.kr.	2023 t.kr.
Nettoomsætning	1	596.319	629.585	718	851	780
Produktionsomkostninger	2	<u>-202.122</u>	<u>-271.138</u>	<u>-260</u>	<u>-316</u>	<u>-276</u>
Bruttoresultat		<u>394.197</u>	<u>358.447</u>	<u>458</u>	<u>535</u>	<u>504</u>
Distributionsomkostninger	3	-150.345	-136.599	-146	-147	-147
Administrationsomkostninger	4	<u>-241.896</u>	<u>-248.854</u>	<u>-271</u>	<u>-328</u>	<u>-278</u>
Resultat af primær drift		<u>1.956</u>	<u>-27.006</u>	<u>41</u>	<u>60</u>	<u>79</u>
Andre indtægter	5	124	29.096	0	0	0
Resultat før finansielle poster		<u>2.080</u>	<u>2.089</u>	<u>41</u>	<u>60</u>	<u>79</u>
Finansielle indtægter	6	0	0	0	0	0
Finansielle omkostninger	7	<u>-2.080</u>	<u>-2.089</u>	<u>-41</u>	<u>-60</u>	<u>-79</u>
Årets resultat		<u>0</u>	<u>0</u>	<u>0</u>	<u>0</u>	<u>0</u>

Balance pr. 31. december 2021

Aktiver	Noter	2020 kr.	2021 kr.
Anlægsaktiver			
Bygninger	8	217.605	1.593.602
Maskinanlæg og installationer	8	603.268	739.374
Ledningsnet	8	<u>1.940.406</u>	<u>1.839.443</u>
Anlægsaktiver i alt		<u>2.761.278</u>	<u>4.172.419</u>
Omsætningsaktiver			
Tilgodehavender fra salg af vand	9	31.265	3.529
Andre tilgodehavende	10	<u>0</u>	<u>12.832</u>
Tilgodehavende i alt		<u>31.265</u>	<u>16.361</u>
Likvide beholdninger	11	2.109.291	426.242
Omsætningsaktiver i alt		<u>2.140.556</u>	<u>442.603</u>
Aktiver i alt		<u>4.901.834</u>	<u>4.615.022</u>
Passiver			
Indskudskapital	12	3.992.959	3.992.959
Akkumuleret overdækning	13	-948.295	-1.165.854
Langfristet gæld	14	1.700.000	1.700.000
Kortfristet gældsforpligtelser	15	<u>157.171</u>	<u>87.916</u>
Gældsforpligtelser i alt		<u>1.857.171</u>	<u>1.787.916</u>
Passiver i alt		<u>4.901.833</u>	<u>4.615.022</u>

Noter til resultatopgørelsen 2021

	Realiseret	
	2020	2021
	kr.	kr.
Note 1 Nettoomsætning		
Fast afgift	181.918	181.571
Salg af vand	208.803	209.568
Gebyrer (Flytter, rykkere m.m.)	2.500	3.800
Ej afregnet flytteafregninger		-153
Tilslutningsbidrag	0	16.456
Byggelån 25 år - optaget 2022	0	0
Andre indtægter	0	785
Underdækning	203.098	217.559
Netto omsætning i alt	596.319	629.585
Note 2 Produktionsomkostninger		
Vedligeholdelse boringer	0	0
Vedligeholdelse bygninger	0	0
Vedligeholdelse installationer og inventar	11.492	12.725
Ejendomsskatter	750	767
Forsikringer	5.089	5.414
Teknisk bistand og rådgivning	0	0
Arealer	3.128	43.901
Andre udgifter	0	0
Køb af vand hos Faxe Forsyning	0	0
Vandanalyser og boringskontrol	26.987	5.780
Vand, varme, renovation mv.	0	0
Elforbrug	49.669	49.173
- Elafgifter	-26.477	-28.688
Afskrivning boringer	0	0
Afskrivning bygninger	53.867	83.048
Afskrivning installationer og inventar	77.616	99.018
Produktionsomkostninger i alt	202.122	271.138
Note 3 Distributionsomkostninger		
Vedligeholdelse af pumper og trykforøger station	8.561	0
Vedligeholdelse ledningsnet, brønde og stikledninger	7.463	1.000
Drift af lejede målere	28.760	28.602
Teknisk bistand og rådgivning	0	0
Ledningsregistrering	4.599	6.034
Afskrivning ledningsnet	100.963	100.963
Distributionsomkostninger i alt	150.345	136.599

Note 4 Administrationsomkostninger

Honorar bestyrelse	114.000	114.000
Bestyrelsesmøder	3.823	1.779
Befordringsgodtgørelse	0	0
Løn- og regnskabssystem	11.808	22.201
Kurser	0	130
Annoncer	3.978	1.431
Porto og gebyrer	1.278	1.007
Kontorartikler og inventar	0	0
Telefonudgifter	4.867	5.035
Licenser, faglitteratur og kontingenter	11.178	13.631
IT og internetforbindelse	3.855	4.317
Netsudgifter - PBS m.m.	3.356	3.447
Administrationsaftaler	82.559	79.825
Repræsentation	0	0
Generalforsamling	1.193	2.050
Tab på debitorer	0	0
Administrationsomkostninger i alt	241.896	248.854

Note 5 Andre indtægter

Målerafæsningsgebyr	0	0
Andre indtægter	124	29.096
Andre indtægter i alt	124	29.096

Note 6 Finansielle indtægter

Renteindtægter bank	0	0
Finansielle indtægter i alt	0	0

Note 7 Finansielle omkostninger

Renteudgifter bank / kortfristet	2.080	1.941
Renteudgifter langfristet byggelån	0	149
Afdrag langfristet byggelån	-	-
Finansielle omkostninger i alt	2.080	2.089

Noter til balancen 2021

Note 8

Materielle anlægsaktiver 2021

	Bygninger	Maskinanlæg og installationer	Ledningsnet
Kostpris 1. januar	2.071.906	1.179.419	5.503.906
Tilgange	1.459.045	235.123	0
Afgang	0	0	0
Kostpris 31. december	<u>3.530.951</u>	<u>1.414.542</u>	<u>5.503.906</u>
Afskrivninger pr. 1. januar	1.854.301	576.150	3.563.500
Årets afskrivninger	83.048	99.018	100.963
Afskrivninger vedrørende afgang	0	0	0
Afskrivninger pr. 31. december	<u>1.937.349</u>	<u>675.168</u>	<u>3.664.463</u>
Regnskabsmæssig værdi pr. 31. december	<u>1.593.602</u>	<u>739.374</u>	<u>1.839.443</u>

2020
kr.

2021
kr.

Note 9 Tilgodehavender fra salg og tjenesteydelser

Tilgodehavender ved forbrugere pr. 31. december	31.747	3.529
Nedskrivning til imødegåelse af tab	-482	0
Tilgodehavender i alt	<u>31.265</u>	<u>3.529</u>

Note 10 Andre tilgodehavender

Moms	0	12.832
Afgift af ledningsført vand	0	0
Andre tilgodehavender i alt	<u>0</u>	<u>12.832</u>

Note 11 Likvid beholdning

Kommunekredit	1.700.000	0
Bank	409.291	426.242
Likvid beholdning i alt	<u>2.109.291</u>	<u>426.242</u>

Note 12 Indskudskapital

Overført resultat pr. 1. januar	3.992.959	3.992.959
Årets resultat	0	0
Indskudskapital pr. 31. december	3.992.959	3.992.959

Note 13 Overdækning

Overdækning pr. 1. januar	-745.197	-948.295
Årets overdækning, jf. note 1	-203.098	-217.559
Overdækning pr. 31. december	-948.295	-1.165.854

Note 14 Gæld til finansielle institutter

Kommunekredit	1.700.000	1.700.000
Bankgæld	0	0
Gæld til finansielle institutter i alt	1.700.000	1.700.000

Note 15 Leverandører af varer og tjenesteydelser

Moms	19.902	0
Afgift af ledningsført vand	82.335	75.162
A-skat	54.935	12.754
Leverandører af varer og tjenesteydelser i alt	157.171	87.916

Noter til materielle anlægsaktiver 2021

Note 8

Aktiv	Anskaffelses år	Anskaffelsespris	Afskr. % jf. DV	Akkumuleret Afskrivning	Saldo primo	Årets afskrivning	Bogført værdi ultimo
Bygninger	Værdi jf. regnskab 2009	1.950.776	2	1.802.898	147.878	38.238	109.640
Bygninger/tagrenovering	2014	66.130	7	32.404	33.727	4.629	29.097
Aconto projektforslag	okt. 2018	20.000	20	12.000	8.000	4.000	4.000
Udbud tilbygning	maj 2020	35.000	20	7.000	28.000	7.000	21.000
Ny tilbygning	2021	1.459.045	2	0	0	29.181	1.429.864
Bygninger i alt		3.530.951		1.854.301	217.605	83.048	1.593.601
Ledningsnet	Værdi efter investering 2010	5.503.906	2	3.563.500	1.940.406	100.963	1.839.443
Ledningsnet i alt		5.503.906		3.563.500	1.940.406	100.963	1.839.443
Maskinanlæg							
Råvandsstyring/pumper	dec 2011	96.834	7	61.006	35.829	6.778	29.050
Råvandsstyring/pumper	2012	26.184	7	16.483	9.681	1.831	7.849
Filteranlæg	2012	521.686	7	292.144	229.542	36.518	193.024
Filteranlæg	2013	129.985	7	72.792	57.193	9.099	48.094
Filteranlæg	2014	19.140	7	9.379	9.761	1.340	8.422
Affugtning	2014	59.481	7	29.146	30.335	4.164	26.172
Filteranlæg/boring	2015	237.400	7	91.399	146.001	16.618	129.383
Målerbrønd til nødforsyning	jan. 2018	18.108	7	3.803	14.305	1.268	13.038
Vandtanke 30% af ordre	dec 2020	70.620	7	0	70.620	4.943	65.677
Vandtanke 70% af ordre m.m.	2021	181.138	7	0	0	12.680	168.458
Flowmålere på råvand og skyllevand	2021	53.985	7	0	0	3.779	50.206
Maskinanlæg i alt		1.414.542		576.150	603.268	99.018	739.373
Totaler		10.449.399		5.993.951	2.761.278	283.029	4.172.417

Budget for regnskabsårene 2021 til 2023

	Budget 2021	Ej revideret Budget 2022	Budget 2023
Forventet forbrug ved 332 enheder	24.655m ³	24.850m ³	25.200m ³
Note 1 Nettoomsætning			
Fast afgift	182	196	197
Salg af vand	208	211	214
Gebyrer (Flytter, rykkere m.m.)	3	2	3
Ej afregnet flytteafregninger	0	0	0
Tilslutningsbidrag	0	0	0
Byggelån år 2022 - 2047	0	0	76
Andre indtægter	0	0	0
Underdækning	325	442	290
Netto omsætning i alt	718	851	780
Note 2 Produktionsomkostninger			
Vedligeholdelse boringer	0	0	0
Vedligeholdelse bygninger	0	20	0
Vedligeholdelse installationer og inventar	15	40	20
Ejendomsskatter	1	1	1
Forsikringer	5	6	6
Teknisk bistand og rådgivning	0	0	0
Arealer	5	5	5
Andre udgifter	0	0	0
Køb af vand hos Faxe Forsyning	0	0	0
Vandanalyser og boringskontrol	30	30	30
Vand, varme, renovation mv.	1	1	1
Elforbrug	50	65	65
- Elafgifter	-25	-35	-35
Afskrivning boringer	0	0	0
Afskrivning bygninger	84	84	84
Afskrivning installationer og inventar	94	99	99
Produktionsomkostninger i alt	260	316	276
Note 3 Distributionsomkostninger			
Vedligeholdelse af pumper og trykforøger station	10	5	5
Vedligeholdelse ledningsnet, brønde og stikledninger	0	5	5
Drift af lejede målere	30	30	30

Teknisk bistand og rådgivning	0	0	0
Ledningsregistrering	5	6	6
Afskrivning ledningsnet	101	101	101
Distributionsomkostninger i alt	146	147	147

Note 4 Administrationsomkostninger

Honorar bestyrelse	114	114	114
Bestyrelsesmøder	4	4	4
Befordringsgodtgørelse	0	0	0
Løn- og regnskabssystem	12	55	5
Kurser	24	24	24
Annoncer	4	2	2
Porto og gebyrer	1	10	10
Kontorartikler og inventar	0	0	0
Telefonudgifter	5	5	5
Licenser, faglitteratur og kontingenter	12	14	14
IT og internetforbindelse	4	5	5
Netsudgifter - PBS m.m.	4	4	4
Administrationsaftaler	85	88	88
Repræsentation	1	1	1
Generalforsamling	1	2	2
Tab på debitorer	0	0	0
Administrationsomkostninger i alt	271	328	278

Note 5 Andre indtægter

Måleraflæsningsgebyr	0	0	0
Andre indtægter	0	0	0
Andre indtægter i alt	0	0	0

Note 6 Finansielle indtægter

Renteindtægter bank	0	0	0
Finansielle indtægter i alt	0	0	0

Note 7 Finansielle omkostninger

Renteudgifter bank / kortfristet	2	2	3
Renteudgifter langfristet byggelån	3	11	14
Afdrag langfristet byggelån	36	47	62
Finansielle omkostninger i alt	41	60	79

Investeringsplan for årene 2022 til 2026

Priser er ex moms

År	Investering	Investeringsbeløb kr.	Afskrivning Antal år	Afskrivningsbeløb Årligt kr.
2022	Nyt Regnskabssystem	55.000	5	11.000
2022	Maling af bygning	15.000	10	3.000
2024	Tilbygning af skur med mødelokale	20.000	10	2.000
2026	Ny boring	1.000.000	75	15.000

Regnskab ifm. tilbygning og nye vandtanke
 Status pr. 18.03.2022

<u>År 2020</u>	<u>Dato</u>	<u>Leverandør</u>	<u>Beskrivelse</u>	<u>Beløb ex. Moms</u>
	07.05.20	Kim Olsson	Honorar vedr. udbudsmateriale	35.000,00
	17.12.20	Faxe Forsyning	Ny vandmåler og rep. af vandledning	1.496,00
	17.12.20	Faxe Forsyning	Omlægning af rentvandsledning m.m.	7.463,00
	17.12.20	Scan-Plast	Vandtanke - 30% af ordre	70.620,00
				<u>114.579,00</u>
<u>År 2021</u>	<u>Bygninger</u>			
	05.01.21	Mølbak	Honorar landinspektør	13.975,04
	19.01.21	LJ Electric	Omlægning af kabler	35.151,67
	28.01.21	Cemas Byg	Fundament fjernet - godkendt arbejde	25.476,25
	28.01.22	Cemas Byg	Ny bygning rate 1	376.282,60
	02.03.21	Cemas Byg	Ny bygning rate 2	293.290,90
	02.03.22	Cemas Byg	Jordudskift og puds m.m. - godkendt arbejde	33.713,70
	22.03.21	LJ Electric	Udligning af fremmedledende dele m.m.	7.945,90
	22.03.21	Bygg-El	Niveau-afbryder m.m.	14.473,71
	23.04.21	Cemas Byg	Montering af lam i gavl	15.250,00
	03.05.21	Cemas Byg	Ny bygning rate 3	201.764,80
	19.05.21	Cemas Byg	Ny bygning rate 4	269.591,20
	01.06.21	LJ Electric	Etablering af gennemføringer og føringsveje	43.722,85
	03.09.21	Cemas byg	Varmtvandsbeholder	1.850,00
	03.09.21	Cemas Byg	Rest - 10.000 kr. tilbageholdt	38.258,00
	23.09.21	LJ Electric	Færdiggørelse af el i bygning	47.242,42
	05.10.21	LE34	Indmåling af bygning	5.958,75
	08.11.21	Ringsted Slam	Slamsugning pga. affald fra byggeri	1.097,10
	01.12.21	Karsten Multibyg	Aconto vedr. brønd	34.000,00
				<u>1.459.044,89</u>
	<u>Maskinel</u>			
	04.03.21	Scan-Plast	Vandtanke - 70 % af ordre	180.508,00
	23.04.21	Bygg-El	Flanger til vandtank	630,00
				<u>181.138,00</u>
<u>År 2022</u>	<u>Bygninger</u>			
	06.01.22	Cemas Byg	Rykker 2 for restbeløb på 10.000 kr.	10.870,72
	10.03.22	Kim Olsson	Sluthonorar	20.000,00
				<u>30.870,72</u>
	<u>Maskinel</u>			
	01.02.22	Vandteknik	Beslag til vandtanke	14.000,00
	16.03.22	Vandteknik	Rørføring til og fra vandtanke	82.686,26
				<u>96.686,26</u>
			2020 total	114.579,00
			2021 total	1.640.182,89
			2022 total	127.556,98
				<u>1.882.318,87</u>